

Ε) Προτυποποιημένος δείκτης θνησιμότητας από Ισχαιμική Καρδιακή νόσο, όλες οι ηλικίες, ανά 100.000

Greece

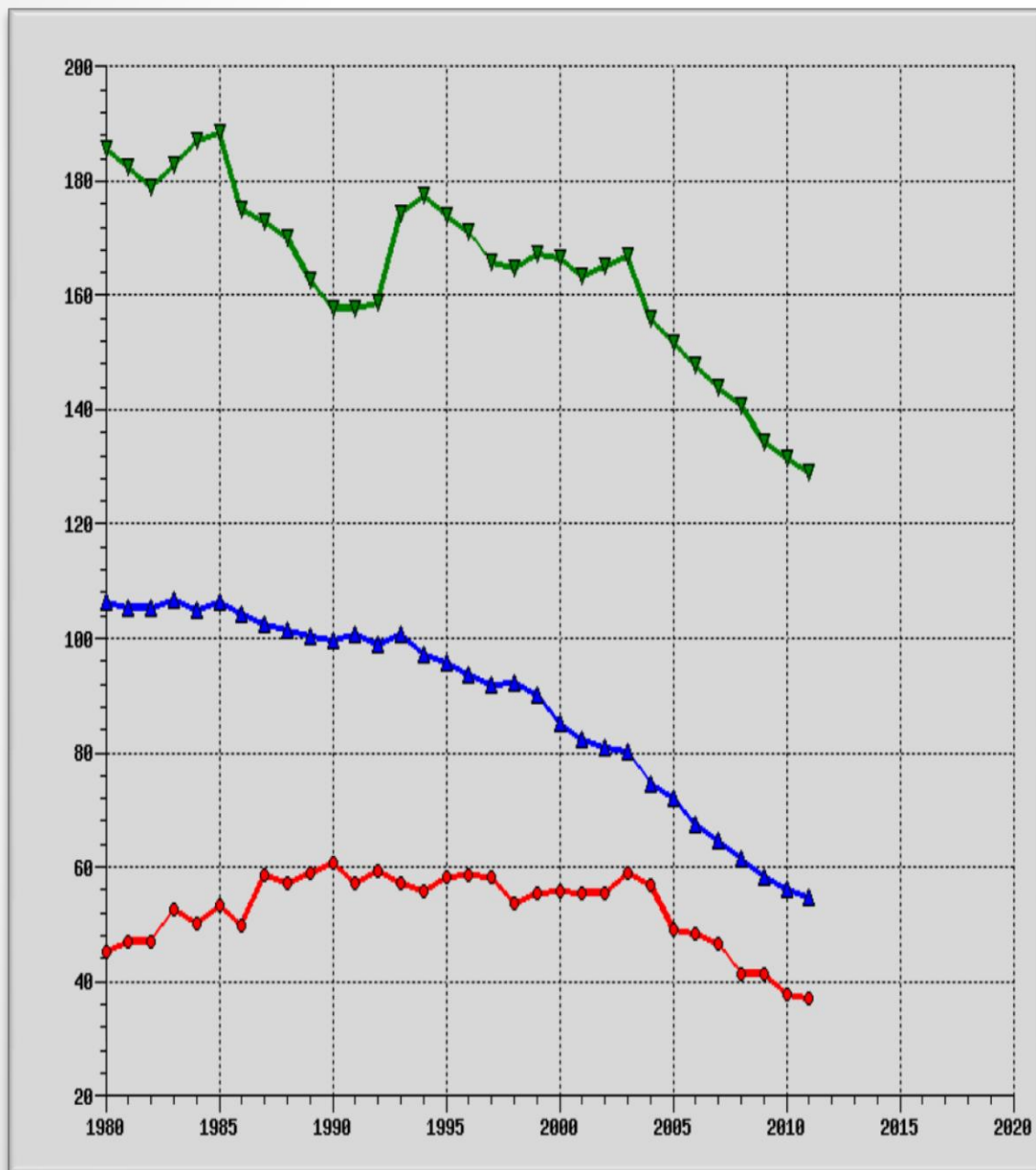
European Region

EU

➤ Τη διετία 2002-2004 η χώρα μας παρουσίασε μια αύξηση όμως παράλληλα και στην Ευρώπη το ίδιο χρονικό διάστημα υπήρξε μια ανοδική τάση.

➤ Οι γυναίκες σε σχέση με τους άνδρες υποβάλλονται λιγότερο συχνά σε στεφανιογραφία

Πηγή: World Health Organization, Regional Office For Europe



Z) Προτυποποιημένος δείκτης θνησιμότητας από Ισχαιμική νόσο, ηλικίες 30-44 ετών, ανά 100.000

Greece

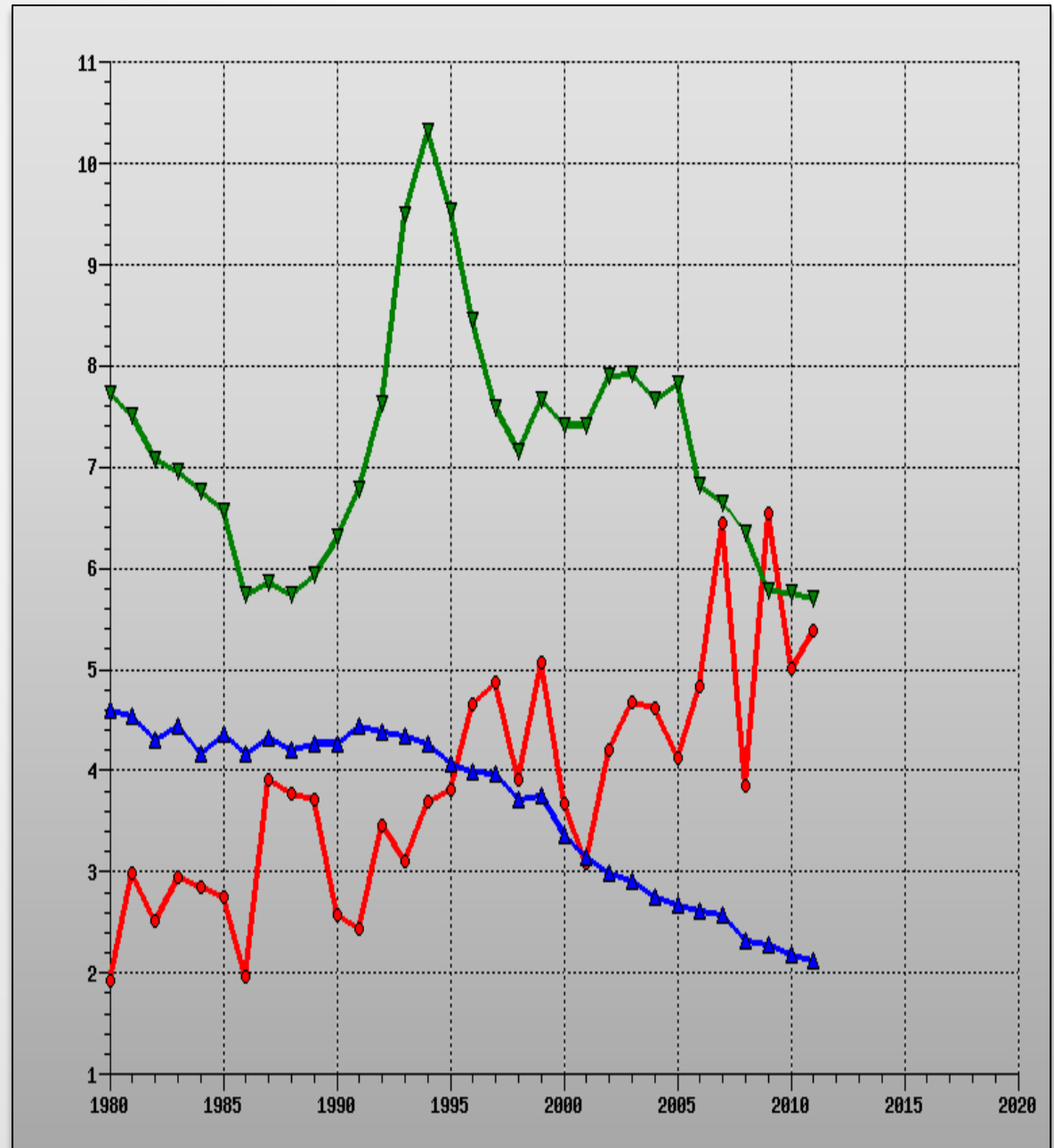
European Region

EU

➤ Τα στοιχεία που διαμορφώνονται εδώ είναι απογοητευτικά. Η θνησιμότητα στη συγκεκριμένη ομάδα γυναικών σήμερα παρουσιάζει υψηλότετη αύξηση (σχεδόν 170%), από το 1986 .

➤ Αντιθέτως, ο μέσος όρος των χωρών της Ευρωπαϊκής Ένωσης, αλλά και της Ευρώπης, περιγράφει ακριβώς το αντίθετο: ένα αρκετά καλό ρυθμό μείωσης των θανάτων.

Πηγή: World Health Organization, Regional Office For Europe

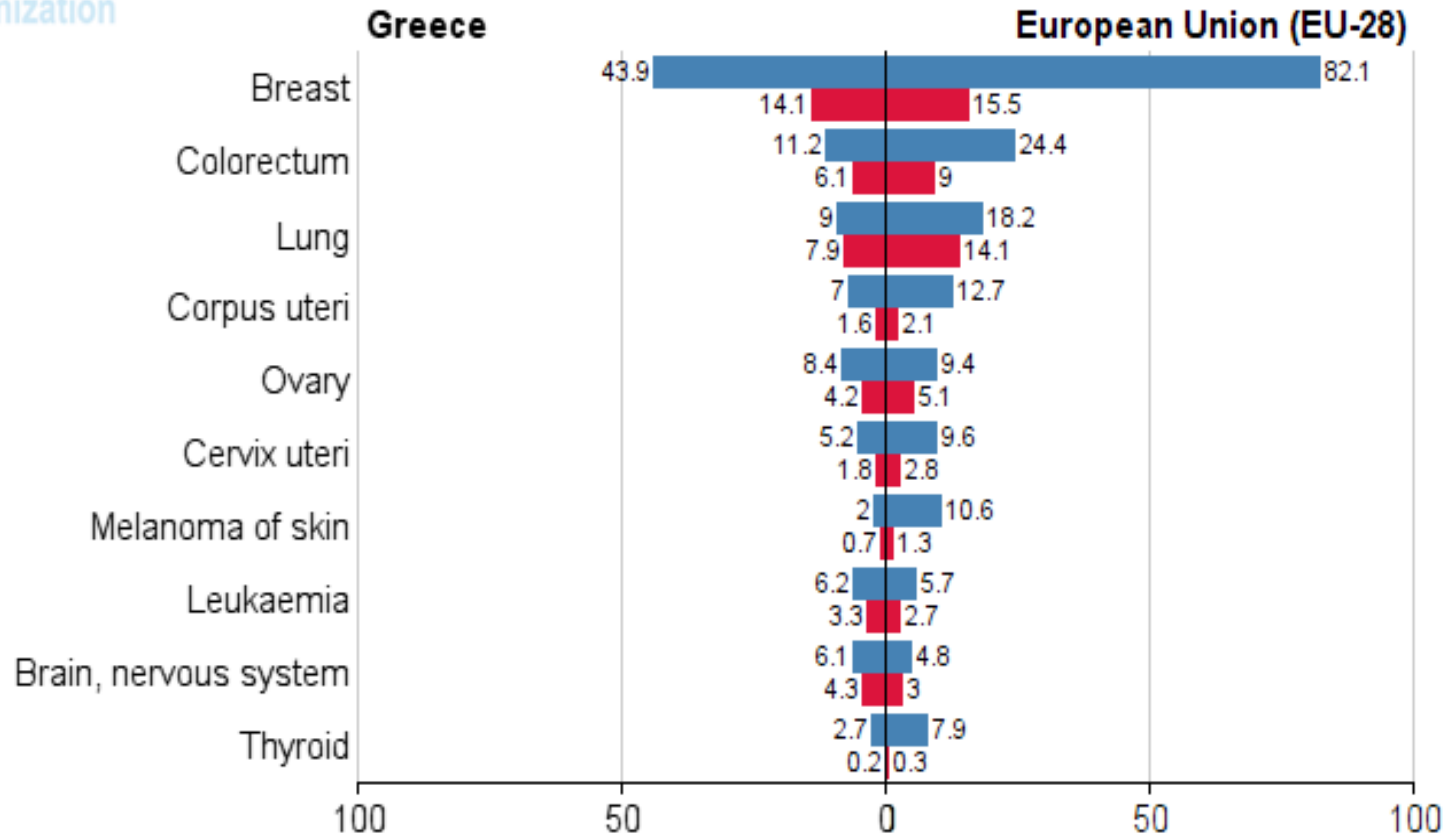


ΘΝΗΣΙΜΟΤΗΤΑ ΚΑΙ ΝΟΣΗΡΟΤΗΤΑ ΑΠΟ ΤΟΥΣ 10 ΣΥΧΝΟΤΕΡΟΥΣ ΚΑΡΚΙΝΟΥΣ, ΑΝΑ 100.000, ΕΤΟΣ 2012

International Agency for Research on Cancer



Female
ASR (W), all ages



■ Incidence
■ Mortality

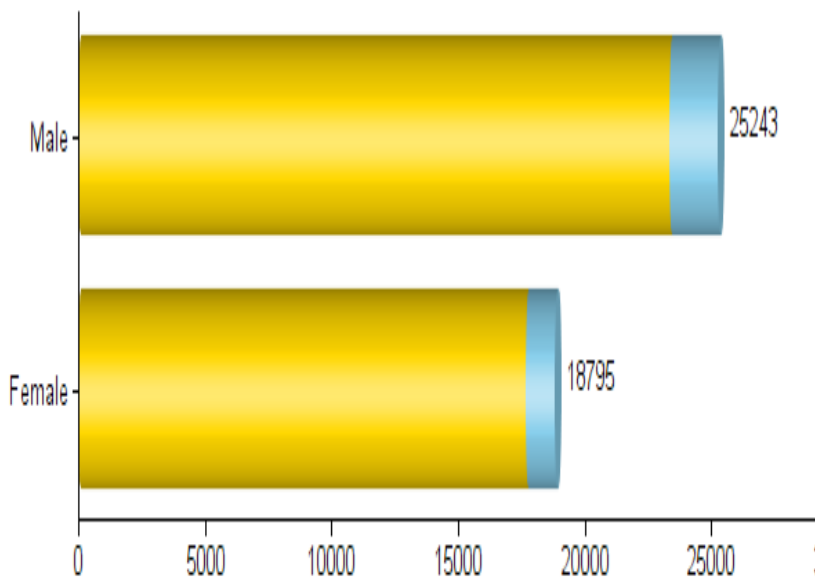
Δείκτης επίπτωσης – εκτιμήσεις για το 2020 σε απόλυτους αριθμούς

Δείκτης θνησιμότητας – εκτιμήσεις για το 2020, σε απόλυτους αριθμούς

International Agency for Research on Cancer

Greece

All cancers excl. non-melanoma skin cancer
Number of new cancers in 2020 (all ages)




● Incidence in 2012 ● Demographic effect

International Agency for Research on Cancer

Greece

All cancers excl. non-melanoma skin cancer
Number of cancer deaths in 2020 (all ages)



● Mortality in 2012 ● Demographic effect

ΒΡΕΦΙΚΗ ΘΝΗΣΙΜΟΤΗΤΑ, <1 ΕΤΟΥΣ, ΑΝΑ 1.000 ΓΕΝΝΗΣΕΙΣ ΖΩΝΤΩΝ ΙΔΙΟΥ ΕΤΟΥΣ

➤ Είναι ευρύτερα γνωστό σήμερα, ότι από το **2008 έως και το 2010**, η χώρα μας παρουσίασε μία αύξηση. Σαφώς, στη συνέχεια οι τιμές του δείκτη μειώνονται.

➤ Η χώρα μας παρουσιάζει ιδιαίτερα καλά στοιχεία με αυτά των χωρών που έχουν πολύ υψηλό βιοτικό επίπεδο.

➤ Η Τουρκία, από την άλλη, εντυπωσιάζει με τα αποτελέσματα. Η μείωση στα τελευταία 11 έτη είναι της τάξεως περίπου 60%, όμως φυσικά έχει δρόμο μπροστά της.

Πηγή: Eurostat Database 2013

